

BETON4YOU

DEINE BETONTANKSTELLE

So funktioniert's

► 1. Fahr in Position

Fahr einfach mit Deinem Anhänger, LKW, Radlader, Pritsche, ... unter das Förderband. Informier Dich über die untenstehenden Gewichte!

► 2. Auswahl am SB-Terminal

Am SB-Terminal wählst Du den gewünschten Beton und die Menge aus.

► 3. Zahlung per EC-Karte

Die Zahlung erfolgt am SB-Terminal mit EC-Karte. Ein EC-Bon (Lieferschein) sowie QR-Code wird ausgedruckt.





► 4. Vorgang starten

Der Vorgang startet automatisch, es ertönt ein Signal und der Mischvorgang beginnt. Nach dem letzten Signal können Sie fahren. Achtung: über 1,0 m³ Abnahmemenge erfolgt ein zweiter Mischvorgang.

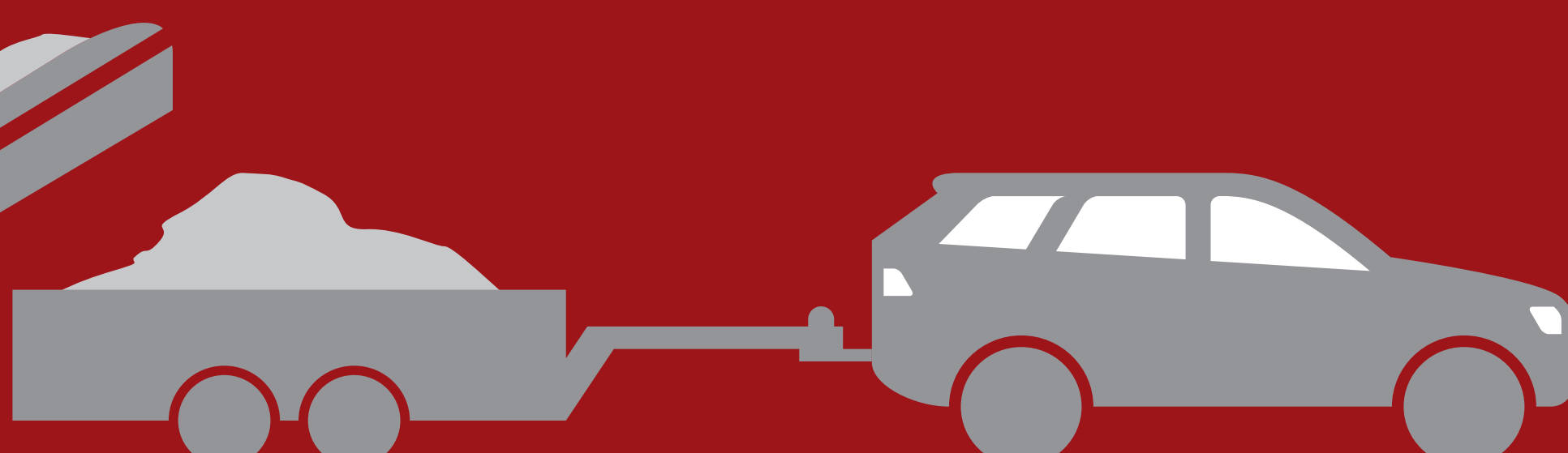

► 5. Und los geht's

Nun hast Du je nach Mischung 1,5 Stunden (mit Verzögerer, je nach Witterung, bis zu 3 Stunden) Zeit, den erdfeuchten Beton zu verarbeiten.

Prüf im Vorfeld, wieviel Du mit dem Anhänger, bzw. der Pritsche laden darfst.

0,25 m ³	0,5 m ³	0,75 m ³	1,0 m ³
			
575 kg	1150 kg	1725 kg	2300 kg

► Viel Erfolg ...



TAT Handels GmbH

Gewerbestraße 2 • 17179 Gnoien

Beton4you@mail.de

